


2023



IDEO

INDUSTRIAL DE OFICINA



CATALOGO DE PRODUCTOS

MOBILIARIO DE OFICINA

WWW.INDUSTRIALDEOFICINA.COM

CONTACTO COMERCIAL

TEL: 3328219384

CORREO: contacto@industrialdeoficina.com

ventas@industrialdeoficina.com

GUADALAJARA JALISCO MEXICO



CONTENIDO

04

SILLERIA EJECUTIVA

09

SILLERIA OPERATIVA

17

SILLERIA VISITA O MULTIUSOS

27

SILLERIA DE CAJERO O ALTA

31

BANCAS

35

MESAS

38

ESCRITORIOS

43

ESTACION OPERATIVA DOBLE

44


MESA PARA SALA DE JUNTAS

45

MESA REDONDA 120CM

46

COLORES PARA ESCRITORIOS



CONTENIDO

47

CREDENZA

48

ARCHIVERO MELAMINA

49

ARCHIVERO METALICO

50

GABINETE METALICO

51

LOCKER METALICO

52

ESTANTERIA LIGERA

53

RACK PICKING LIGERO

54

CONFORT (SOFÁS)

63


TAPIZ SILLERIA Y CONFORT

64

LAVADO DE TAPICERIA

SILLERIA EJECUTIVA

IDEO
INDUSTRIAL DE OFICINA



SILLERIA EJECUTIVA



AB-10



ASIENTO:
TAPIZADO EN VARIEDAD DE COLORES.
ASIENTO EN POLIURETANO INYECTADO.



AB-70



ASIENTO:
TAPIZADO EN VARIEDAD DE COLORES.
ASIENTO EN POLIURETANO INYECTADO.



GA-004



ASIENTO:



DIN-E



ASIENTO:
TAPIZADO EN VARIEDAD DE COLORES.
ASIENTO EN POLIURETANO INYECTADO.



BREAK-E



ASIENTO:
TAPIZADO EN VARIEDAD DE COLORES.
ASIENTO EN POLIURETANO INYECTADO.



M-75



ASIENTO Y CABECERA:
TAPIZADO EN TELA.
RESPALDO:
TAPIZADO EN MALLA COLOR NEGRO.

SILLERIA EJECUTIVA



CH-002A



COLORES: 



E-100



ASIENTO Y RESPALDO:
TAPIZADO EN PIEL.



E-500



COLORES:  



E-400



COLORES: 



AB-30



BRAZO:
ERGONOMICO DE ALUMINIO PULIDO,
CODERA ACOGINADA Y TAPIZADA EN COLOR NEGRO



AB-2012



ASIENTO Y RESPALDO:
TAPIZADO EN VARIEDAD DE COLORES

SILLERIA EJECUTIVA



GA-002A



COLORES:  



GA-003A



COLORES:  



M-75



ASIENTO Y CABECERA:
TAPIZADO EN VARIEDAD DE COLORES.
RESPALDO:
TAPIZADO EN MALLA EN VARIEDAD DE COLORES.



CH-003A



COLORES: 



M-150



ASIENTO Y RESPALDO:
TAPIZADO EN VARIEDAD DE COLORES.
ASIENTO EN POLIURETANO INYECTADO.



AB-80



COLORES:  

SILLERIA EJECUTIVA



CO-200



ASIENTO Y RESPALDO:
<TAPIZADO EN VINIL.
COLOR NEGRO UNICAMENTE.



ECOMESH



ASIENTO:
TAPIZADO EN VARIEDAD DE COLORES.
RESPALDO:
TAPISADO EN MALLA COLOR NEGRO UNICAMENTE.



E-53



ASIENTO Y RESPALDO:
TAPIZADO EN VARIEDAD DE COLORES.



E-60



ASIENTO Y RESPALDO:
TAPIZADO EN VARIEDAD DE COLORES.



SILLERIA OPERATIVA



SILLERIA OPERATIVA


E-510



COLORES:  

CH-002



COLORES: 

AB-50



MECANISMO:
EJECUTIVO, CON SISTEMA RECLINABLE.
TAPIZADO EN VINIL COLOR NEGRO



GA-002



COLORES:  

GA-003



COLORES:  

E-410



COLORES: 

SILLERIA OPERATIVA

CH-003



COLORES: ■

M-155



ASIENTO Y RESPALDO:
TAPIZADO EN VARIEDAD COLORES,
ASIENTO EN POLIURETANO INYECTADO

DIN-S



ASIENTO:
TAPIZADO EN VARIEDAD COLORES

AB-60



ASIENTO:
TAPIZADO EN VARIEDAD COLORES

AB-20



ASIENTO:
TAPIZADO EN VARIEDAD COLORES,
ASIENTO EN POLIURETANO INYECTADO

BREAK-S



ASIENTO:
TAPIZADO EN VARIEDAD COLORES

SILLERIA OPERATIVA



AB-90



LK-15



ASIENTO:
TAPIZADO EN VARIEDAD COLORES,
RESPALDO:
TAPIZADO EN MALLA COLOR NEGRO UNICAMENTE



LK-17



ASIENTO:
TAPIZADO EN VARIEDAD COLORES,
RESPALDO:
TAPIZADO EN MALLA COLOR NEGRO UNICAMENTE



M-60E



ASIENTO:
TAPIZADO EN VARIEDAD COLORES,
RESPALDO:
TAPIZADO EN MALLA EN VARIEDAD DE COLORES



AB-300



ASIENTO:
TAPIZADO EN VARIEDAD DE COLORES



LK-17B



ASIENTO:
TAPIZADO EN TELA COLOR GRIS,
RESPALDO:
TAPIZADO EN MALLA COLOR GRIS UNICAMENTE

SILLERIA OPERATIVA

CH-004



COLORES:



LK-07G



ASIENTO:
TAPIZADO EN VARIEDAD COLORES,
RESPALDO:
EN MALLA COLOR NEGRO UNICAMENTE

LK-07



ASIENTO:
TAPIZADO EN VARIEDAD COLORES,
RESPALDO:
TAPIZADO EN MALLA COLOR NEGRO UNICAMENTE

LK-07B



ASIENTO:
TAPIZADO EN VARIEDAD COLORES,
RESPALDO:
TAPIZADO EN MALLA COLOR NEGRO UNICAMENTE

M-90



ASIENTO:
TAPIZADO EN VARIEDAD COLORES,
RESPALDO:
TAPIZADO EN MALLA EN VARIEDAD DECOLORES

SILLERIA OPERATIVA



AD-600



ASIENTO Y RESPALDO:
PLASTICOS EN COLOR NEGRO O BRANCO
TAPIZ EN VARIEDAD DE COLORES.



M-100



ASIENTO:
TAPIZADO EN VARIEDAD COLORES,
RESPALDO:
TAPIZADO EN MALLA EN VARIEDAD DECOLORES



M-50



ASIENTO:
TAPIZADO EN VARIEDAD COLORES,
RESPALDO:
TAPIZADO EN MALLA EN VARIEDAD DECOLORES



M-105



ASIENTO:
TAPIZADO EN VARIEDAD COLORES,
RESPALDO:
TAPIZADO EN MALLA EN VARIEDAD DECOLORES

SILLERIA OPERATIVA

E-50



ASIENTO Y RESPALDO:
TAPIZADO EN VARIEDAD COLORES.

E-70



ASIENTO Y RESPALDO:
TAPIZADO EN VARIEDAD COLORES.

M-95



ASIENTO:
TAPIZADO EN VARIEDAD COLORES,
RESPALDO:
TAPIZADO EN MALLA EN VARIEDAD DECOLORES

A-116



ASIENTO Y RESPALDO:
TAPIZADO EN VARIEDAD COLORES.

SILLERIA OPERATIVA

E-90N



ASIENTO Y RESPALDO:
TAPIZADO EN VARIEDAD COLORES.

A-118



ASIENTO Y RESPALDO:
TAPIZADO EN VARIEDAD COLORES.

A-05



ASIENTO Y RESPALDO:
TAPIZADO EN VARIEDAD COLORES.

PL-21



COLORES:

A-07



ASIENTO Y RESPALDO:
TAPIZADO EN VARIEDAD COLORES.

PL-19



COLORES:

SILLERIA VISITA O MULTIUSOS



SILLERIA VISITA O MULTIUSOS

AB-55



ESTRUCTURA:
SISTEMA AUTO-RETURN.

AB-2014



ASIENTO Y RESPALDO:
TAPIZADO EN VARIEDAD COLORES.

E-120



ASIENTO Y RESPALDO:
TAPIZADO EN PIEL.

M-160



ASIENTO Y RESPALDO:
TAPIZADO EN VARIEDAD COLORES.

GA-002V



COLORES:

SILLERIA VISITA O MULTIUSOS



DIN-V



ASIENTO Y RESPALDO:
TAPIZADO EN VARIEDAD COLORES.



LK-18



ASIENTO Y RESPALDO:
TAPIZADO EN COLOR NEGRO.



LK-16



ASIENTO Y RESPALDO:
TAPIZADO EN COLOR NEGRO.



LK-18B



ASIENTO Y RESPALDO:
TAPIZADO EN COLOR GRIS.

SILLERIA VISITA O MULTIUSOS

A-600



A-200NE



ASIENTO:
TAPIZADO EN VARIEDAD COLORES.

A-200BL



ASIENTO:
TAPIZADO EN VARIEDAD COLORES.

A-610



A-610T



A-600T



SILLERIA VISITA O MULTIUSOS

A-620



A-620T



A-290 CRL



AB-310



AB-330



AB-320



SILLERIA VISITA O MULTIUSOS

AR-2017



AB-100



COLORES: 

A-135 CRL



ASIENTO Y RESPALDO:
TAPIZADO EN VARIEDAD COLORES.

ST-03



COLORES: 

M-120



ASIENTO:
TAPIZADO EN VARIEDAD COLORES.
RESPALDO:
TAPIZADO EN MALLA EN VARIEDAD DE COLORES

SILLERIA VISITA O MULTIUSOS



AB-500

ASIENTO Y RESPALDO:
TAPIZADO EN VARIEDAD COLORES.



AB-400

ASIENTO Y RESPALDO:
TAPIZADO EN VARIEDAD COLORES.



A-150

COLORES:  



A-140

ASIENTO Y RESPALDO:
TAPIZADO EN VARIEDAD COLORES.



SILLERIA VISITA O MULTIUSOS

LK-01



ASIENTO Y RESPALDO:
TAPIZADO EN VARIEDAD COLORES.

LK-02



ASIENTO Y RESPALDO:
TAPIZADO EN VARIEDAD COLORES.

LK-08



ASIENTO
TAPIZADO EN TELA COLOR NEGRO

LK-03



ASIENTO Y RESPALDO:
TAPIZADO EN VARIEDAD COLORES.

LH-04



COLORES: 

LK-05



COLORES: 

SILLERIA VISITA O MULTIUSOS


A-145



COLORES: 

A-145 CRL



COLORES: 

A-290



ASIENTO:
TAPIZADO EN VARIEDAD COLORES.
RESPALDO:
EN POLIPROPILENO COLOR NEGRO

E-80



ASIENTO Y RESPALDO:
TAPIZADO EN VARIEDAD COLORES.

A-135

ASIENTO Y RESPALDO:
Opcion en Poliuretano Inyectado



ASIENTO Y RESPALDO:
TAPIZADO EN VARIEDAD COLORES.

E-58



ASIENTO Y RESPALDO:
TAPIZADO EN VARIEDAD COLORES.

SILLERIA VISITA O MULTIUSOS

A-630



COLORES:

ASIENTO:
EN COLOR GRIS, BLANCO, VERDE Y NEGRO
BASE CROMO

PL-80



COLORES:

ASIENTO Y RESPALDO:
EN VARIEDAD COLORES.

AR-2000



ASIENTO Y RESPALDO:
EN VARIEDAD COLORES.

COLORES:

AB-900



ASIENTO Y RESPALDO:
TAPIZADO EN VARIEDAD COLORES.

SILLERIA DE CAJERO O ALTA



AB-305



ASIENTO:
TAPIZADO EN VARIEDAD COLORES.



AI-06A



ASIENTO:
EN POLIURETANO COLOR NEGRO



STUDIO



COLORES: 



PL-19A



COLORES: 



AI-02



ASIENTO Y RESPALDO:
EN POLIURETANO COLOR NEGRO



AI-02A



ASIENTO:
TAPIZADO EN VARIEDAD COLORES.

SILLERIA ALTA O BANCOS

AD-610



PLASTICOS:
EN POLIPROPILENO COLOR NEGRO
TAPIZ:
EN VARIEDAD DE COLORES
ESTRUCTURA:
EN COLOR NEGRO O CROMO

AD-620



PLASTICOS:
EN POLIPROPILENO COLOR NEGRO
TAPIZ:
EN VARIEDAD DE COLORES
ESTRUCTURA:
EN COLOR NEGRO O CROMO

PL-70



COLORES:



ASIENTO Y RESPALDO:
EN VARIEDAD COLORES.

SILLERIA ALTA O BANCOS

AB-340



ASIENTO:
TAPIZADO EN VARIEDAD DE COLORES.

PL-09



ASIENTO Y RESPALDO:
TAPIZADO EN VARIEDAD DE COLORES.

AB-807M



ASIENTO:
EN MADERA DE PINO NATURAL.

LAB



COLORES: 

SPIDER



COLORES: 

PL-51



ASIENTO Y RESPALDO:
EN POLIURETANO COLOR NEGRO

SILLERIA ALTA O BANCOS

AR-100



ASIENTO Y RESPALDO:
EN POLIPROPILENO

PL-23



ASIENTO Y RESPALDO:
EN POLIPROPILENO

PL-24



ASIENTO Y RESPALDO:
EN POLIPROPILENO

AR-185



AR-195




PL-07



BANCAS

AE-21



USO PESADO
DISPONIBLE EN 4, 3 Y 2 PLAZAS

AE-21T



USO PESADO
DISPONIBLE EN 4 Y 3 PLAZAS
Tapizado en tela color negro

BANCAS

AE-17



USO LIGERO
DISPONIBLE EN 4, 3 Y 2 PLAZAS

AE-19



USO PESADO
DISPONIBLE EN 4 Y 3 PLAZAS

BANCAS

A-290



ASIENTO:
TAPIZADO EN VARIEDAD DE COLORES
RESPALDO:
EN POLIPROPILENO COLOR NEGRO
DISPONIBLE EN 3 Y 2 PLAZAS

AB-400



ASIENTO Y RESPALDO:
TAPIZADO EN VARIEDAD DE COLORES
DISPONIBLE EN 3 Y 2 PLAZAS

BANCAS

A-135



ASIENTO Y RESPALDO:
TAPIZADO EN VARIEDAD DE COLORES
DISPONIBLE EN 3 Y 2 PLAZAS


A-145



COLORES:  

PL-15



COLORES:  
 

Disponible en 2 y 3 plazas.

MESAS

MESA 2N



MESA "Z"



MEDIDAS:
110 x 050 x 050 cms.
050 x 050 x 050 cms.

Colores de estructura: ● NEGRO ○ BLANCO ● OXFORD ● ALUMINIO

Colores de melamina: UNICO COLOR
MONARCA



MESAS

MR-210



Altura:	78
Ancho:	120
Fondo:	60

medidas en centímetros

CUBIERTA:
En Melamina de 19 mm. color blanco
y canto PVC color negro.

A-145



Altura:	52.5
Ancho:	80
Fondo:	60

medidas en centímetros

CUBIERTA:
En Melamina de 19 mm. color blanco
y canto PVC color negro.

PL-15



Altura:	78
Ancho mayor:	117
Ancho menor:	51
Fondo:	61

medidas en centímetros

CUBIERTA:
En Melamina de 19 mm. color blanco
y canto PVC color negro.

MESAS

MR-210P



Altura:	78
Ancho:	120
Fondo:	60

medidas en centímetros

colores cubiertas



colores estructuras



CUBIERTA: EN POLIPROPILENO

ESTRUCTURA: METALICA EN PINTURA ELECTROSTATICA

MC-200P



Altura:	52.5
Ancho:	80
Fondo:	60

medidas en centímetros

colores cubiertas



colores estructuras



CUBIERTA: EN POLIPROPILENO

ESTRUCTURA: METALICA EN PINTURA ELECTROSTATICA

MT-220P



Altura:	78
Ancho mayor:	117
Ancho menor:	51
Fondo:	61

medidas en centímetros

colores cubiertas



colores estructuras



CUBIERTA: EN POLIPROPILENO

ESTRUCTURA: METALICA EN PINTURA ELECTROSTATICA

ESCRITORIOS



OFICINAS PRIVADAS



MOD

DESCRIPCION

STEEL

Oficina Privada en “U”, cubierta en melamina de 28 mm., estructura metálica rectangular de 3”x1½” cal. 18, terminado en pintura electrostática, credenza en melamina de 28 mm., con archivero de cerradura, librero sobre credenza.

EN DOS MEDIDAS DE: *1.60m x 2.00m x 1.85m y *1.80m x 2.15m x 1.85m



MOD

DESCRIPCION

UVE

Oficina Privada en “U”, cubierta en melamina de 28 mm., estructura metálica rectangular de 2¼”x3/4” cal. 18 con forma de “V”, terminado en pintura electrostática, credenza en melamina de 28 mm., con archivero de cerradura, librero sobre credenza.

EN DOS MEDIDAS DE: *1.60m x 2.00m x 1.85m y *1.80m x 2.15m x 1.85m



MOD




DESCRIPCION

MELAM

Oficina Privada en “U”, cubierta en melamina de 28 mm., patas en melamina de 28 mm con faldon de melamina de 16 mm, credenza en melamina de 28 mm., con archivero de cerradura, librero sobre credenza.

EN DOS MEDIDAS DE: *1.60m x 2.00m x 1.85m y *1.80m x 2.15m x 1.85m

ESCRITORIOS EJECUTIVO

MOD	DESCRIPCION
 <p>STEEL</p>	<p>Escritorio Ejecutivo en “L”, cubierta en melamina de 28 mm. Estructura metálica rectangular de 3“x1½” cal. 18, terminado en pintura electrostática, credenza lateral fabricada en melamina de 16 mm., con cajones y chapa de seguridad, puerta media con entrepaño al interior y entrepaño aun costado</p> <p>MEDIDAS: *Frentes de 1.60m y 1.80m y *Fondos de 1.20m, 1.40m y 1.60m</p>
 <p>UVE</p>	<p>Escritorio Ejecutivo en “L”, cubierta en melamina de 28 mm. Estructura metálica rectangular de 2¼”x3/4” cal. 18 con forma de “V”, terminado en pintura electrostática, credenza lateral fabricada en melamina de 16 mm., con cajones y chapa de seguridad, puerta media con entrepaño al interior y entrepaño aun costado.</p> <p>MEDIDAS: *Frentes de 1.60m y 1.80m y *Fondos de 1.20m, 1.40m y 1.60m</p>
 <p>MELAM</p>	<p>Escritorio Ejecutivo en “L”, cubierta en melamina de 28 mm. Pata en melamina de 28 mm, credenza lateral fabricada en melamina de 16 mm., con cajones y chapade seguridad, puerta media con entrepaño al interior y entrepaño aun costado.</p> <p>MEDIDAS: *Frentes de 1.60m y 1.80m y *Fondos de 1.20m, 1.40m y 1.60m</p>

ESCRITORIOS SEMIEJECUTIVO



MOD

DESCRIPCION

STEEL

Escritorio Semiejecutivo en "L", cubierta en melamina de 28 mm. Estructura metálica rectangular de 3"x1½" cal. 18, terminado en pintura electrostatica, con archivero de 2 cajones lapiceros y 1 cajon archivero, con chapa de seguridad, .

MEDIDAS: *Frente de 1.60m, Fondo de 1.60m



MOD

DESCRIPCION

UVE

Escritorio Semiejecutivo en "L", cubierta en melamina de 28 mm. Estructura metálica rectangular de 2¼"x3/4" cal. 18 en forma de "V", terminado en pintura electrostatica, lateral con archivero de 2 cajones lapiceros y 1 cajon archivero, con chapa de seguridad.

MEDIDAS: *Frente de 1.60m, Fondo de 1.60m



MOD

DESCRIPCION

MELAM

Escritorio Semiejecutivo en "L", cubierta en melamina de 28 mm. Pata en melamina de 28 mm, con archivero de 2 cajones lapiceros y 1 archivero, con chapa de seguridad.

MEDIDAS: *Frente de 1.60m, Fondo de 1.60m

ESCRITORIOS SECRETARIAL



MOD

DESCRIPCION

STEEL

Escritorio Secretarial, cubierta en melamina de 28 mm, estructura metálica rectangular de 3"x1½" cal. 18, terminado en pintura electrostatica, con archivero de 2 cajones lapiceros y 1 cajon archivero con chapa de seguridad.

MEDIDAS: *1.20 x 0.60m y 1.40 x 0.60m



MOD

DESCRIPCION

UVE

Escritorio Secretarial, cubierta en melamina de 28 mm, estructura metálica rectangular de 2¼"x3/4" cal. 18 en forma de "V", terminado en pintura electrostatica, con archivero de 2 cajones lapiceros y 1 cajon archivero, con chapa de seguridad.

MEDIDAS: *1.20 x 0.60m y 1.40 x 0.60m



MOD

DESCRIPCION

MELAM

Escritorio Secretarial, cubierta en melamina de 28 mm. Pata en melamina de 28 mm, con archivero de 2 cajones lapiceros y 1 archivero, con chapa de seguridad.

MEDIDAS: *1.20 x 0.60m y 1.40 x 0.60m

ESTACION OPERATIVA DOBLE



MOD

DESCRIPCION

STEEL

Mesa de trabajo, cubierta en melamina de 28 mm. Estructura metálica rectangular de 3"x1½" cal. 18, terminado en pintura electrostática, con mampara divisoria 40cm de altura

MEDIDAS: *1.20 x 1.20m



MOD

DESCRIPCION

UVE

Mesa de trabajo, cubierta en melamina de 28 mm. Estructura metálica rectangular de 2¼"x3/4" cal. 18 en forma de "V", terminado en pintura electrostática.

MEDIDAS: *1.20 x 1.20m



MOD

DESCRIPCION

MELAM

Mesa de trabajo, cubierta y patas en melamina de 28 mm, faldón en melamina de 16 mm.

MEDIDAS: *1.20 x 1.20m

MESA DE JUNTAS RECTA



MOD

DESCRIPCION

STEEL

Mesa de juntas, cubierta en melamina de 28 mm. Estructura metálica rectangular de 3"x1½" cal. 18, terminado en pintura electrostática. Multiport opcional.

MEDIDAS: *2.40 x 1.20m



MOD

DESCRIPCION

UVE

Mesa de juntas, fabricada con cubierta en melamina de 28 mm. Estructura metálica rectangular de 2¼"x3/4" cal. 18 en "V", terminado en pintura electrostática. Multiport opcional

MEDIDAS: *1.40 x 1.20m



MOD

DESCRIPCION

MELAM

Mesa de juntas, cubierta en melamina de 28 mm. Pata en melamina de 28 mm Multiport Opcional.

MEDIDAS: *1.40 x 1.20m

MESA CIRCULAR



MOD

DESCRIPCION

STEEL

Mesa circular, cubierta en melamina de 28 mm. Estructura metálica rectangular de 3"x1½" cal. 18, terminado en pintura electrostática.

MEDIDAS: *Diámetro de 1.20m , Altura de 75cm



MOD

DESCRIPCION

UVE

Mesa de juntas, fabricada con cubierta en melamina de 28 mm. Estructura metálica rectangular de 2¼"x3/4" cal. 18 en forma de "V", terminado en pintura electrostática.

MEDIDAS: *Diámetro de 1.20m, Altura de 75cm



MOD

DESCRIPCION

MELAM

Mesa circular, cubierta en melamina de 28 mm, Pata en melamina de 28 mm,

MEDIDAS: *Diámetro de 1.20, Altura de 75cm

ACAVADOS PARA ESCRITORIOS

COLORES ESTRUCTURAS



NEGRO



OXFORD



BLANCO



COLOR DE CUBIERTAS

CREDENZAS



MOD

DESCRIPCION

CREDENZA
2+2

Credenza, con cubiertas en melamina de 16 mm. Estructura metálica cuadrado de 1" en cal. 18, terminado en pintura electrostática, con soleras de 1/8" y niveladores. VARIEDAD DE COLORES

MEDIDAS: *Frente de 1.40m , Fondo de 40cm, Altura de 75cm



MOD

DESCRIPCION

140

Credenza, con cubiertas en melamina de 16 mm. Estructura metálica cuadrado de 1" en cal. 18, terminado en pintura electrostática, con soleras de 1/8" y niveladores. VARIEDAD DE COLORES

MEDIDAS: *Frente de 1.40m , Fondo de 40cm, Altura de 75cm



MOD

DESCRIPCION

MELAM

Credenza en melamina de 16 mm. Con 2 cajones lapiceros y 1 cajón archivero, con chapa de seguridad, puerta con entrepaño interior y entrepaño aun costado.

MEDIDAS: *Frentes de 1.20m, 1.40 y 1.60cm, Fondo de 40cm, Altura de 60cm

ARCHIVEROS

MOD

DESCRIPCION

MELAM

Archiveros fabricados en melamina de 16 mm. y canto rígido en PVC del mismo tono de la cubierta, con chapa de seguridad en los cajones y regatones nivelador.

VARIEDAD DE COLORES

Colores de melamina:



NOGAL BRITANICO



ENCINO POLAR



ROBLE SANTANA



NEGRO



BLANCO



Archivero 4G .47 x .60 x 1.27



Archivero 3G .47 x .60 x 1.00



Archivero 2G .47 x .60 x .70



Archivero 2+1 .40 x .50 x .70



Archivero BC3 c/r .50 x .40 x .60

ARCHIVERO METALICO



MOD

DESCRIPCION

ARCHIVERO
METALICO

Archivero metalico, Fabricada en lámina negra calibre .24, reforzadas, uniones soldadas.
Acabado en pintura electrostatica, color negro y gris

VARIEDAD DE COLORES



ARCHIVERO DE 2 GAVETAS
VERTICAL



ARCHIVERO DE 3 GAVETAS
VERTICAL



ARCHIVERO DE 4 GAVETAS
VERTICAL



ARCHIVERO 2 GAVETAS
HORIZONTAL



ARCHIVERO DE 4 GAVETAS
HORIZONTAL

GABINETE METALICO

MOD

DESCRIPCION





GABINETE UNIVERSAL

Gabinete metalico, Fabricada en lámina negra calibre .24, reforzadas, uniones soldadas, acabados en pintura electrostatica variedad de colores.

Medida: 87x.38x.180cm



GABINETE PARA ASEO



LOCKER METALICO

MOD

DESCRIPCION

LMK

Locker Metalico, Lámina en cal .24, bisagras de 1 1/2 pulgadas, uniones soldadas, pintura electrostática horneada a 200° acabado en color Gris.

Medida: 38x.34x.180cm



6 PUERTAS



5 PUERTAS



4 PUERTAS



3 PUERTAS



2 PUERTAS




UNA PUERTA

ESTANTERIA LIGERA



FRENTE	FONDO	ALTURA	ENTREPAÑOS
85 CM	30 CM	200 CM	4
	45 CM		5
	60 CM		6

COLOR



RACK PICKING LIGERO



FRENTE	FONDO	ALTURA	NIVELES
160 CM	60 CM	210 CM	3
			4
			5
COLOR			



CONFORT



CONFORT



✓ ATENAS 1P



✓ ATENAS 2P
CONEXION USB (1 pza.)

✓ ATENAS 3P
CONEXION USB (2 pzas.)



✓ MARRUECOS 1P



✓ MARRUECOS 2P



✓ MARRUECOS 3P



ASTURIAS CB



ASTURIAS



ASTURIAS SB



✓ LYON 1P



✓ LYON 2P



✓ LYON 3P



✓ BERLIN 1P



✓ BERLIN 2P



✓ BERLIN 3P



✓ COPENHAGÜEN 1P



✓ COPENHAGÜEN 2P



✓ COPENHAGÜEN 3P

CONFORT



✓ AREZZO 1P



✓ AREZZO 2P



✓ AREZZO 3P



✓ MONACO 1P



✓ MONACO 2P



✓ MONACO 3P



✓ LUTECIA 1P



✓ LUTECIA 2P



✓ LUTECIA 3P



✓ ANKARA 1P



✓ ANKARA 2P



✓ ANKARA 3P



✓ PARMA 1P



✓ PARMA 2P



✓ PARMA 3P



DRESDEN 1P



DRESDEN 2P



DRESDEN 3P

CONFORT



MILAN 1P



MILAN 2P



MILAN 3P



✓ AMSTERDAM 1P



✓ AMSTERDAM 2P



✓ AMSTERDAM 3P



✓ FLORENCIA



✓ SOFIA 1P



✓ SOFIA 2P



GRANADA



GRANADA PLUS



PUFF



L-006



L-005



L-001



CHASELONG MD



CHASELONG MT



OSLO

CONFORT

**NUEVO
PRODUCTO**



Roma



DETALLE
SIMULACIÓN DE CAPITONADO

- 1 PLAZA: 080 x 072 x 077 cms.
- 2 PLAZAS: 130 x 072 x 077 cms.
- 3 PLAZAS: 186 x 072 x 077 cms.

CONFORT

**NUEVO
PRODUCTO**



Kassel



DETALLE
MELAMINA DE 16 mm.

2 PLAZAS: 158 x 071 x 080 cms.
3 PLAZAS: 218 x 071 x 080 cms.

CONFORT

Ottawa

**NUEVO
PRODUCTO**



- OTW-120 122 x 045 cms.
- OTW-100 100 x 045 cms.
- OTW-80 081 x 045 cms.
- OTW-60 061 x 045 cms.
- OTW-40 041 x 045 cms.



CONFORT

Seul

**NUEVO
PRODUCTO**



1 PLAZA: 076 x 087 x 068 cms.
2 PLAZAS: 136 x 087 x 068 cms.
3 PLAZAS: 187 x 087 x 068 cms.

CONFORT

**NUEVO
PRODUCTO**



- 1 PLAZA: 106 x 087 x 089 cms.
- 2 PLAZAS: 160 x 087 x 089 cms.
- 3 PLAZAS: 213 x 087 x 089 cms.

TAPIZ SILLERIA Y SOFÁS



DISPONIBILIDAD
TAPICES

· TRADICIONAL · TAOS · MINI · ONTARIO · ADISSON · MESH · DOLLARO ·

SERVICIO: LAVADO DE TAPIZ Y ALFOMBRA




Realizamos el el servicio de lavado de tapiz con máquinas profesionales, utilizando el sistema de inyección y extracción (aspiración) de agua y shampoo a alta presión.

BENEFICIOS

- *Se realiza la limpieza en el domicilio del cliente (CASA U OFICINA).
- *No se produce deformación en los almohadones ni en el resto de la estructura.
- *El secado es rápido, en condiciones normales de humedad.
- *Se pueden lavar tapizados de cualquier tipo con excepción de seda o piel, en sillería, sofás, alfombras, asientos de carro.
- *Para remover las manchas en tapiz se utilizan productos específicos y profesionales (no nocivos para la salud) para cada tipo de mancha, obteniendo una limpieza profunda y eliminando la presencia de ácaros. se recomienda este proceso por lo menos una vez cada 6 meses.

2023



IDEO

INDUSTRIAL DE OFICINA



CATALOGO DE PRODUCTOS

MOBILIARIO DE OFICINA

WWW.INDUSTRIALDEOFICINA.COM

CONTACTO COMERCIAL

TEL: 3328219384

CORREO: contacto@industrialdeoficina.com

ventas@industrialdeoficina.com

GUADALAJARA JALISCO MEXICO